



POTENCIALES CANDIDATOS 2026

[03/MAR/2025 - ED. 02]



PAG 3
**FICHA
TÉCNICA**

1

PAG 7
PRESENTACIÓN

2

PAG 9
**INFORMACIÓN
DE REFERENCIA**

3



CONTENIDO

4

**AMBIENTE
POLÍTICO**
PAG 13

5

**ESCENARIO
PRESIDENCIAL**
PAG 20

6

**ESCENARIO
REGIONAL**
PAG 63



POTENCIALES CANDIDATOS 2026

[03/MAR/2025 - ED. 02]



FICHA TÉCNICA



Empresa que realizó la encuesta: Encuestadora EXCELLENTIA FOCUS GRUOP SAS

Persona natural o jurídica que la encomendó: Corrillos y Río Grande

Fuente de financiación: Manager ONE, Fundación FOEP, Río Grande y Corrillos.

OBJETIVOS:

Evaluar el nivel de conocimiento de la opinión pública sobre los aspirantes a las próximas elecciones al Congreso y la Presidencia de la República.
Analizar la imagen (favorable o desfavorable) que tiene la opinión pública de cada aspirante a las próximas elecciones al Congreso y la Presidencia de la República.

Identificar las percepciones y asociaciones que la opinión pública tiene de cada aspirante a las próximas elecciones al Congreso y la Presidencia de la República.

Conocer el clima preelectoral en materia de tendencias políticas, temas coyunturales, marketing político y contexto actual.

UNIVERSO:

Líderes de opinión de 18 o más años, de todos los niveles socio-económicos, referenciados en: Bucaramanga, Floridablanca, Barrancabermeja, Piedecuesta, Girón, San Gil, Socorro, Málaga, Vélez y otros municipios más.

TAMAÑO Y DISTRIBUCIÓN DE LA MUESTRA:

900 encuestas referenciadas mediante la herramienta focus group distribuidas en los principales municipios de Santander.
Para ajustar la muestra total al tamaño real del universo de cada ciudad, se aplican factores de ponderación.



SISTEMA DE MUESTREO:

Se llevó a cabo la invitación a líderes de opinión de Santander (académicos, servidores públicos, periodistas, columnistas de opinión, influenciadores, analistas políticos, empresarios, comunales, estudiantes universitarios, entre otros), quienes participaron de forma voluntaria.

MARGEN DE ERROR:

El límite de confianza es de un 95% y el margen de error del 2,5%.

TÉCNICA DE RECOLECCIÓN DE DATOS:

La medición se hizo a través de un focus group, una técnica de investigación cualitativa en la que se reúne a un grupo de individuos para discutir y proporcionar retroalimentación sobre un tema en particular. Para realizar la realización de la encuesta, se seleccionó un grupo de participantes representativos del tema objetivo, a quienes se le plantearon 168 preguntas.

FECHA DE RECOLECCIÓN DE LOS DATOS:

Del 24 al 27 de febrero de 2025.

MÉTODO DE VALIDACIÓN:

Se revisó el 100% de las encuestas realizadas y se supervisó el 15% de las mismas.



TEMAS A LOS QUE SE REFIERE:

Datos de referencia (edad, género y ubicación geográfica); tendencia ideológica, temas políticos coyunturales, conocimiento e imagen de posibles aspirantes en las próximas elecciones.

PREGUNTAS CONCRETAS QUE SE FORMULARON:

Referirse al cuestionario.

FACTOR DE PONDERACIÓN:

Es la cifra que actuando como un multiplicador permite llevar los datos muestrales a la población, es decir expandir la muestra.

El factor de ponderación se calculó dividiendo el porcentaje del universo de las variables rango de edad y nivel socioeconómico sobre el porcentaje de la muestra para las mismas variables.

El factor de ponderación indica la cantidad de unidades muestrales que representa cada encuestado para ser proporcional o representativo al universo.



POTENCIALES CANDIDATOS 2026

[03/MAR/2025 - ED. 02]



PRESENTACIÓN



Presentamos los resultados de la segunda medición **Potenciales Candidatos de Santander 2026** a cargo de la Encuestadora **Excellentia Focus Group SAS** (excellentia.com.co); una estrategia que nos permite conocer el ambiente preelectoral del departamento de Santander y cómo se proyecta la próxima campaña electoral en materia presidencial.

El proceso técnico estuvo a cargo de la consultora Manager One, dirigida por el ingeniero de mercados y especialista en estrategia, Edwin Alberto Pacheco Díaz. Contamos además con el apoyo de los profesionales de la Fundación Observatorio para la Excelencia Pública (FOEP), presidida por la administradora Sofía Ortiz Delgado y los procesos de promoción estuvieron a cargo de los medios Corrillos (corrillos.com.co) y Río Grande (riogrande.com.co).

Para esta segunda medición fueron invitados 900 líderes de opinión, quienes diligenciaron una encuesta virtual, en la cual se plantearon temas que permiten conocer cómo arranca la campaña electoral 2026 y cuáles serán los protagonistas en las elecciones legislativas (Senado y Cámara) y la Presidencia de la República.

En total fueron 168 preguntas que fueron respondidas por líderes de opinión referenciados por género, edad y ubicación geográfica. De la muestra hacen parte académicos, servidores públicos, periodistas, columnistas, influenciadores, analistas políticos, empresarios, comunales, estudiantes universitarios, entre otros de todas las provincias de Santander.

Los resultados nos permiten conocer cómo arrancan las próximas elecciones y cuales serían sus posibles candidatos.



POTENCIALES CANDIDATOS 2026

[03/MAR/2025 - ED. 02]

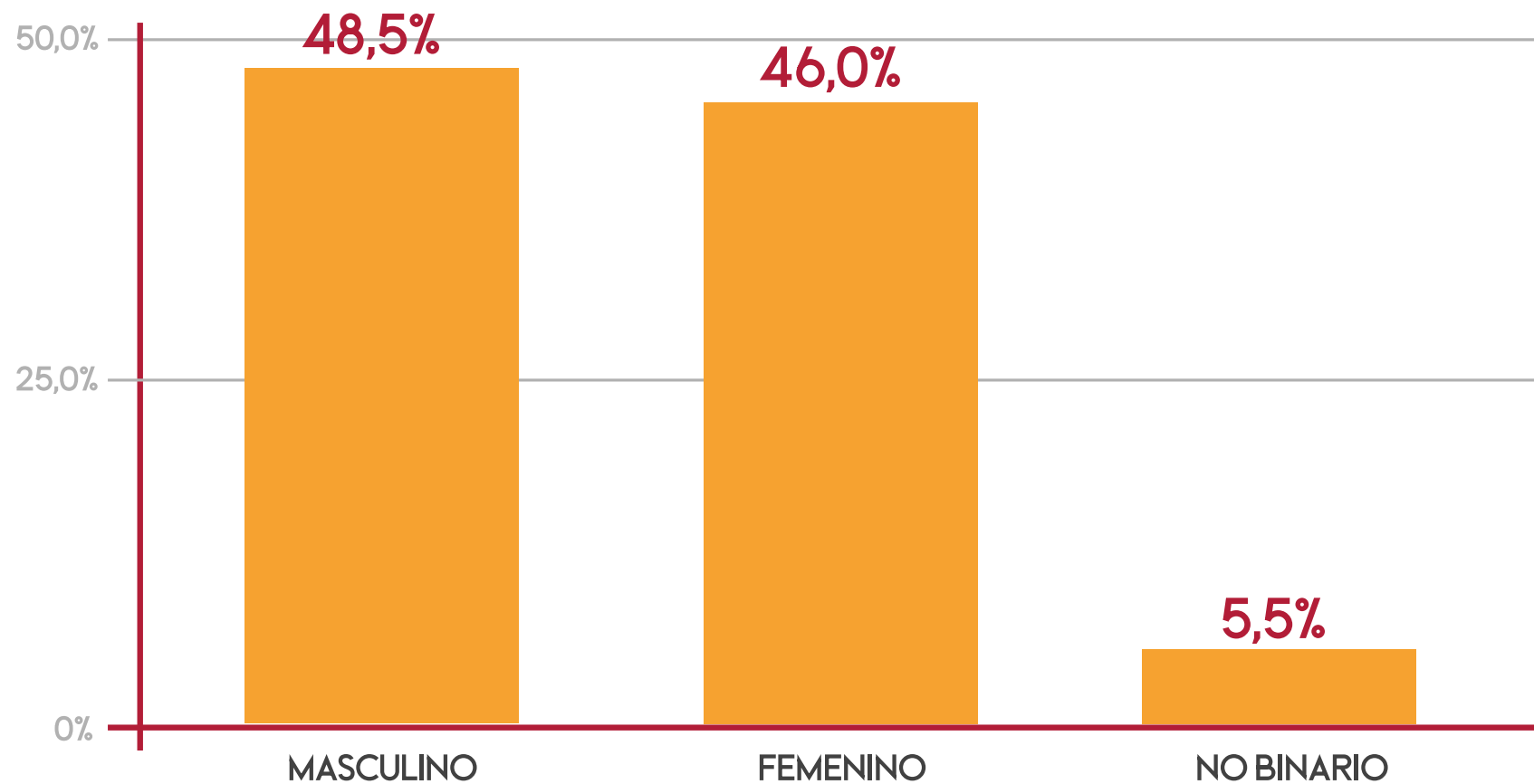


INFORMACIÓN REFERENCIA



¿Usted se identifica en qué género?

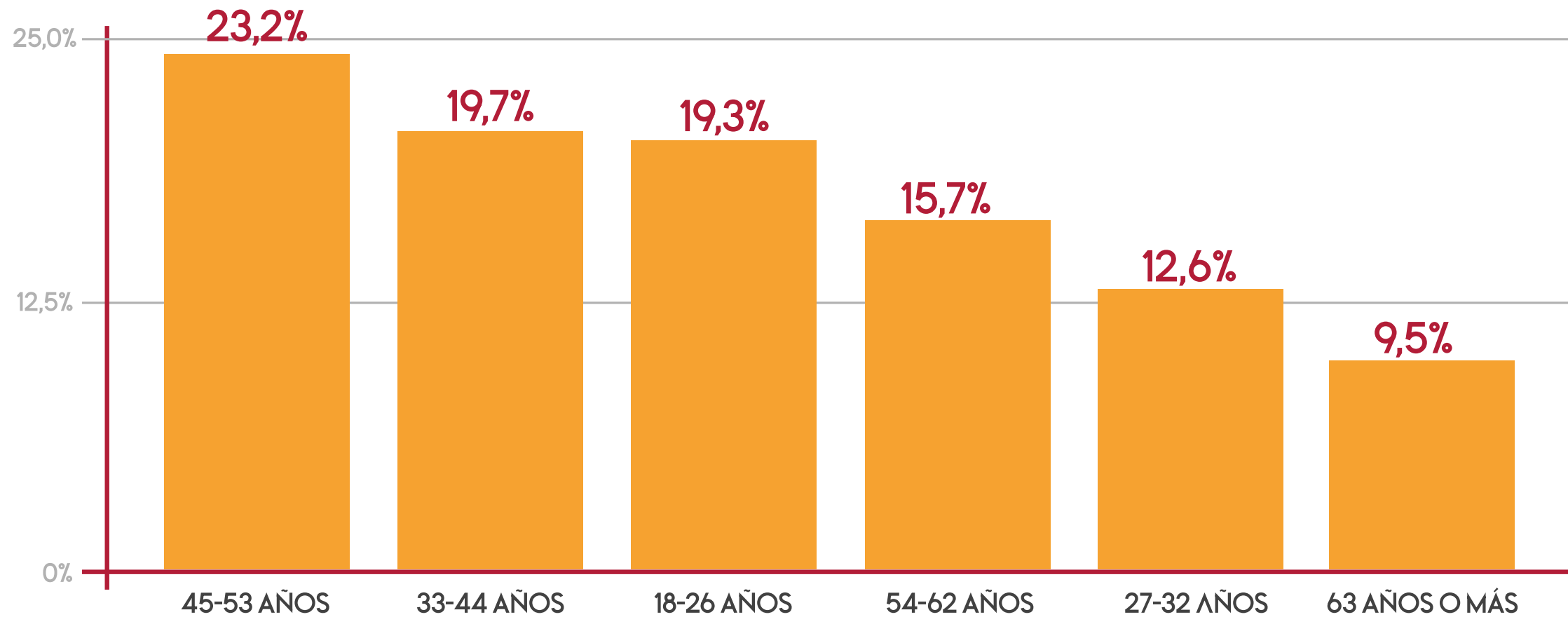
Muestra: 900 encuestas





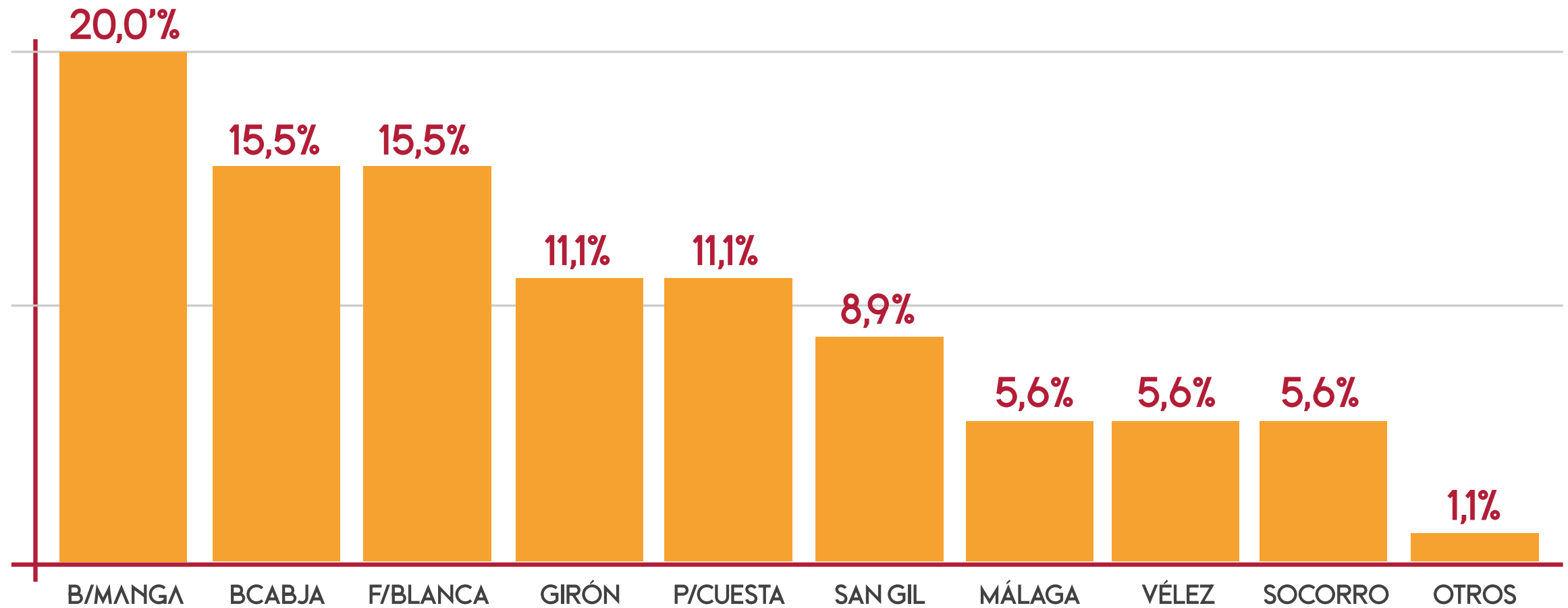
¿En qué grupo de edad se encuentra usted?

Muestra: 900 encuestas





¿En qué municipio reside usted? Muestra: 900 encuestas





POTENCIALES CANDIDATOS 2026

[03/MAR/2025 - ED. 02]

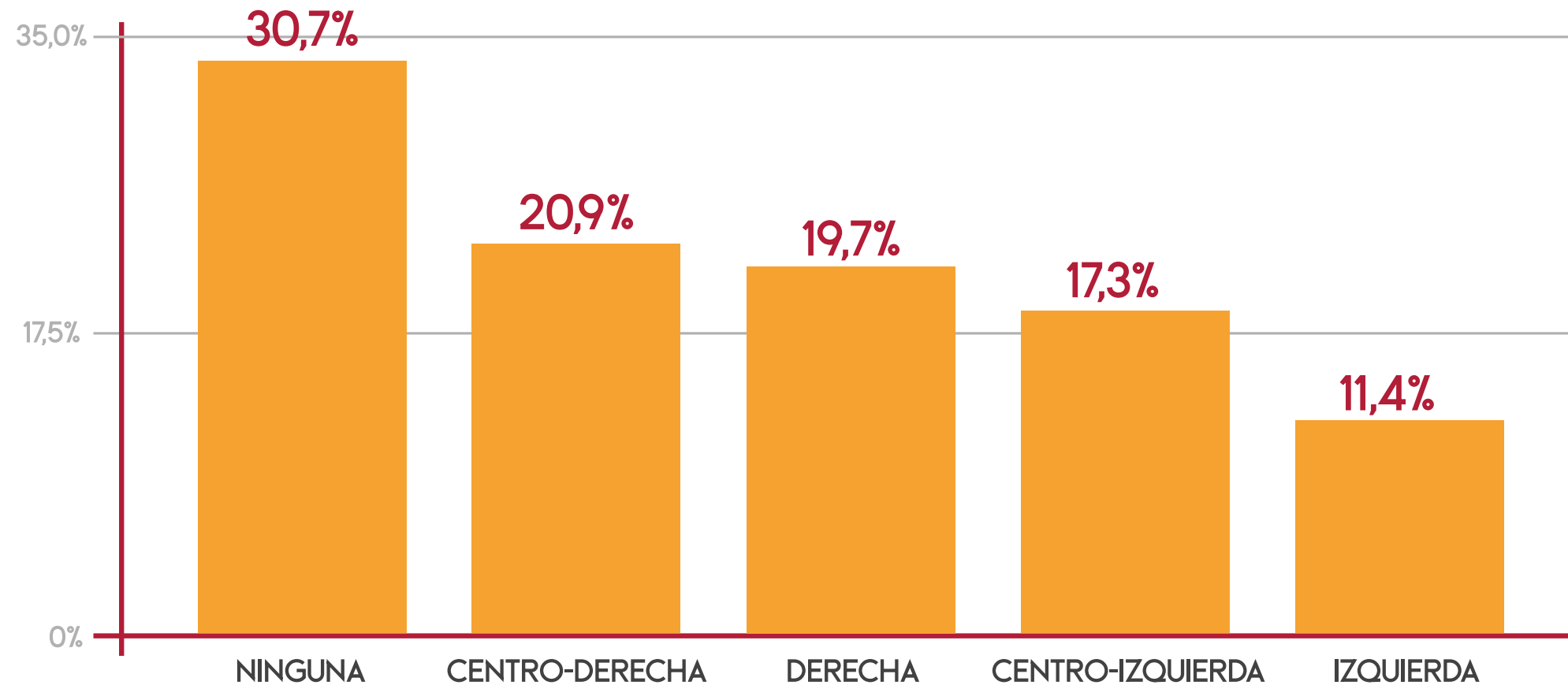


AMBIENTE POLÍTICO



¿Políticamente usted se considera una persona de?

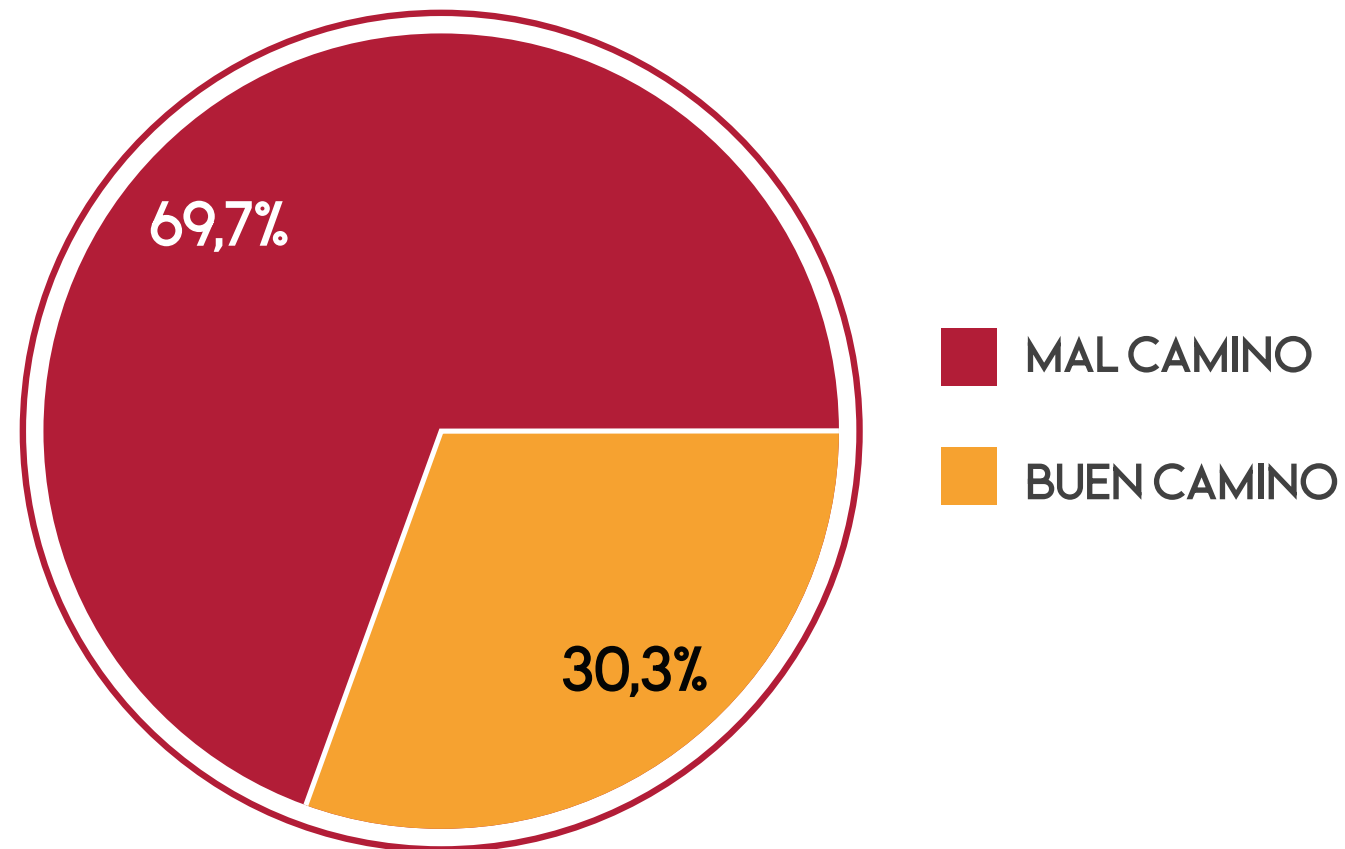
Muestra: 900 encuestas





¿Considera usted que el país va por buen o mal camino?

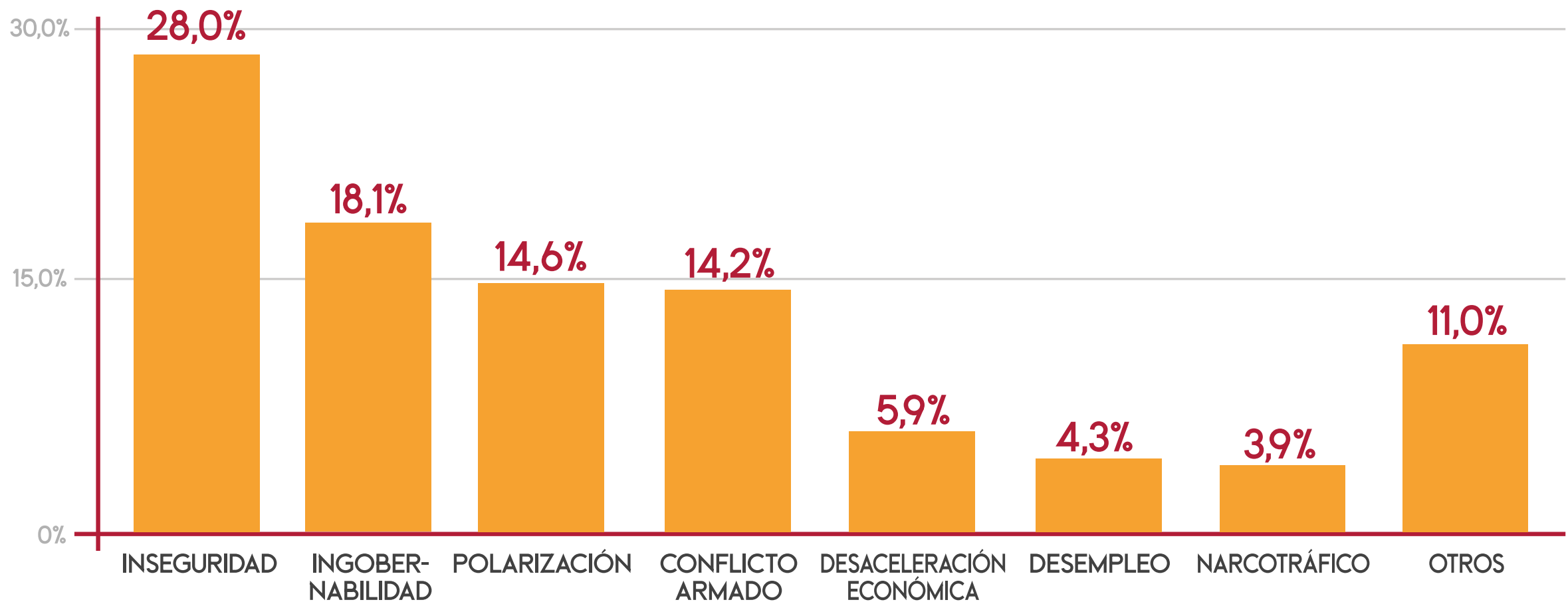
Muestra: 900 encuestas





¿Cuál cree que es el principal problema que afronta el país en la actualidad?

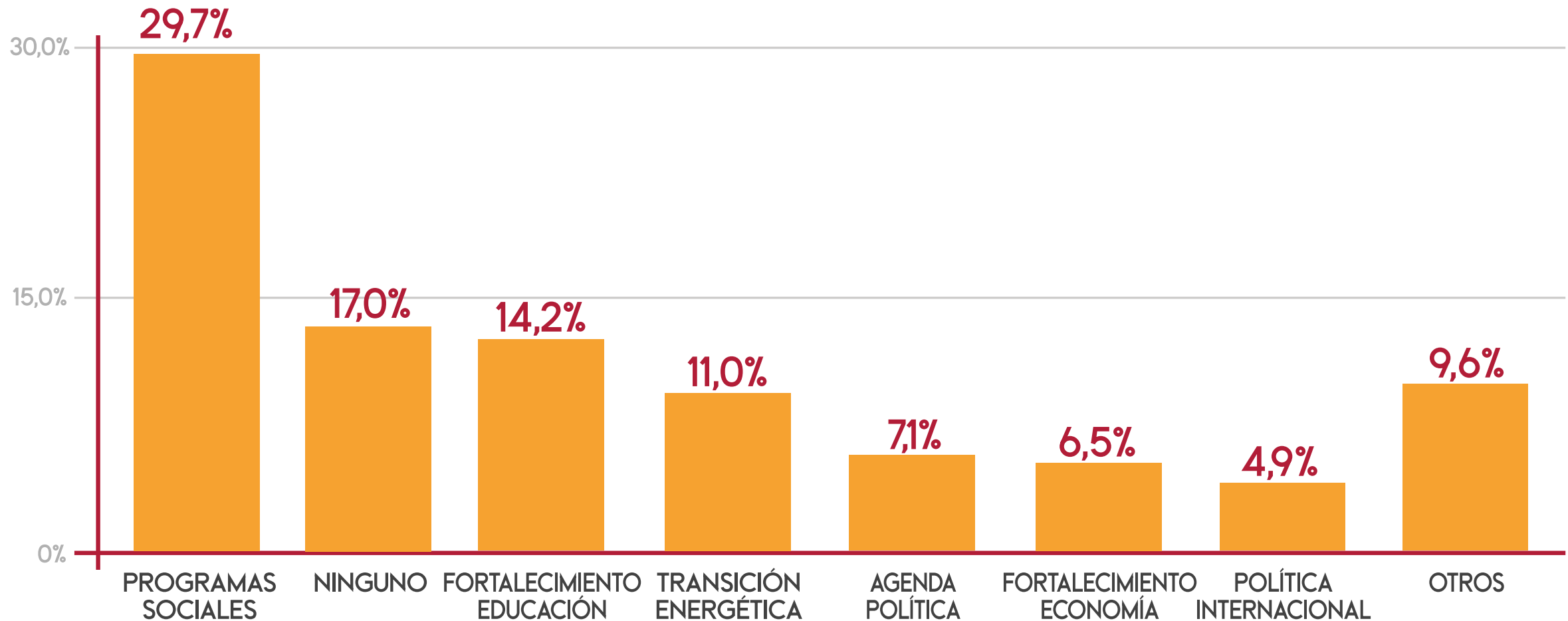
Muestra: 900 encuestas





¿Cuál cree que ha sido el principal acierto del Gobierno de Gustavo Petro?

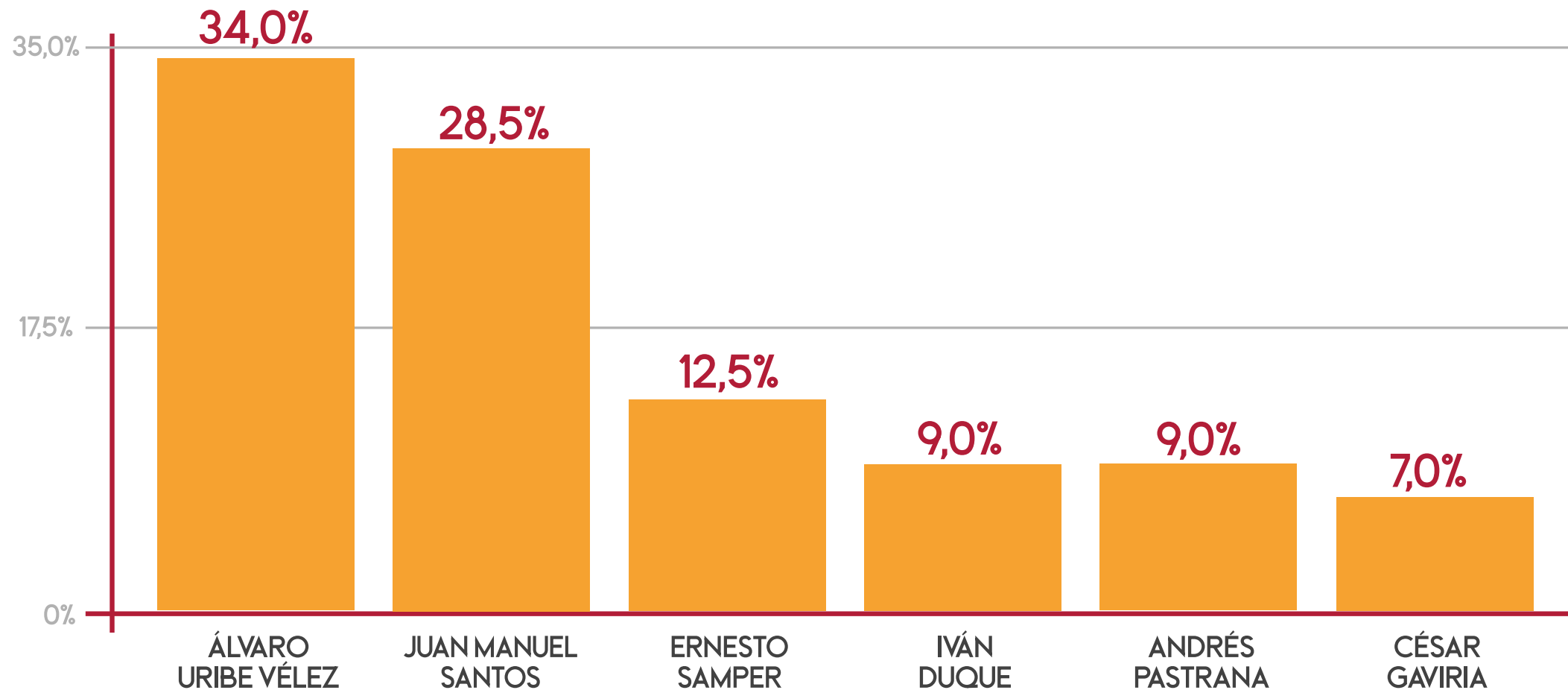
Muestra: 900 encuestas





¿Cuál de los expresidentes le ha aportado positivamente a los temas críticos del país?

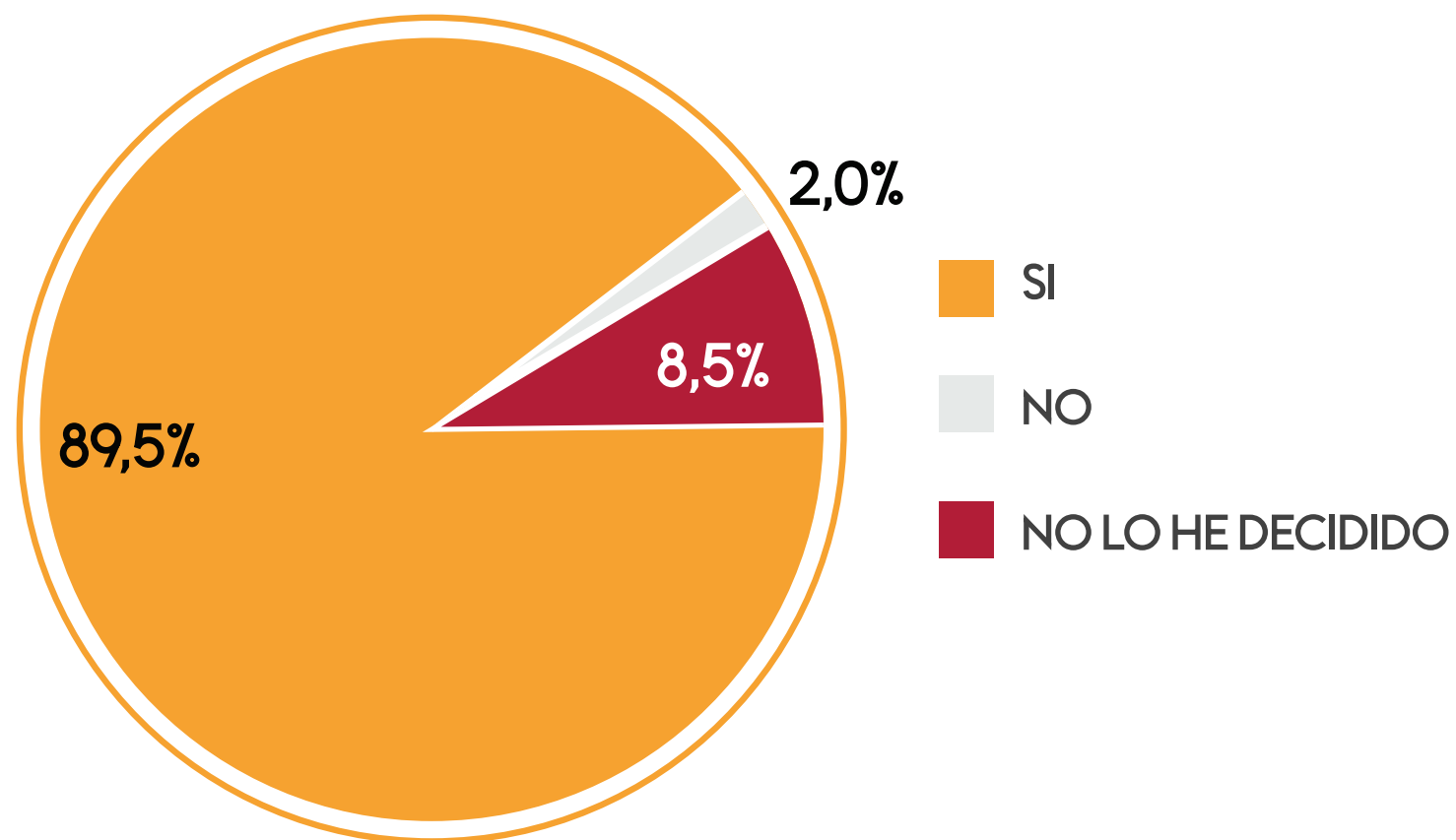
Muestra: 900 encuestas





¿Ha pensado votar en las elecciones de 2026?

Muestra: 900 encuestas





POTENCIALES CANDIDATOS 2026

[03/MAR/2025 - ED. 02]



ESCENARIO PRESIDENCIAL



Andrés Guerra Hoyos: Imagen - Conocimiento

Muestra: 900 encuestas

Orden alfabético





Alejandro Gaviria: Imagen - Conocimiento

Muestra: 900 encuestas

Orden alfabético





Carlos Caicedo: Imagen - Conocimiento

Muestra: 900 encuestas

Orden alfabético





Claudia López: Imagen - Conocimiento

Muestra: 900 encuestas

Orden alfabético





Daniel Quintero: Imagen - Conocimiento

Muestra: 900 encuestas

Orden alfabético





David Luna: Imagen - Conocimiento

Muestra: 900 encuestas

Orden alfabético





Daniel Palacios: Imagen - Conocimiento

Muestra: 900 encuestas

Orden alfabético





David Racero: Imagen - Conocimiento

Muestra: 900 encuestas

Orden alfabético





Carolina Corcho: Imagen - Conocimiento

Muestra: 900 encuestas

Orden alfabético





Francia Márquez: Imagen - Conocimiento

Muestra: 900 encuestas

Orden alfabético





Francisco Barbosa: Imagen - Conocimiento

Muestra: 900 encuestas

Orden alfabético





Germán Vargas Lleras: Imagen - Conocimiento

Muestra: 900 encuestas

Orden alfabético





Gustavo Bolívar: Imagen - Conocimiento

Muestra: 900 encuestas

Orden alfabético





Héctor Olimpo Espinosa: Imagen - Conocimiento

Muestra: 900 encuestas

Orden alfabético





Iván Cepeda Castro: Imagen - Conocimiento

Muestra: 900 encuestas

Orden alfabético





Jaime Pumarejo: Imagen - Conocimiento

Muestra: 900 encuestas

Orden alfabético





Jaime Andrés Beltrán: Imagen - Conocimiento

Muestra: 900 encuestas

Orden alfabético





Jota Pe Hernández: Imagen - Conocimiento

Muestra: 900 encuestas

Orden alfabético





José Manuel Restrepo: Imagen - Conocimiento

Muestra: 900 encuestas

Orden alfabético





Juan Carlos Pinzón: Imagen - Conocimiento

Muestra: 900 encuestas

Orden alfabético





Juan Daniel Oviedo: Imagen - Conocimiento

Muestra: 900 encuestas

Orden alfabético





Juan Fernando Cristo: Imagen - Conocimiento

Muestra: 900 encuestas

Orden alfabético





Luis Gilberto Murillo: Imagen - Conocimiento

Muestra: 900 encuestas

Orden alfabético





Juan Guillermo Zuluaga: Imagen - Conocimiento

Muestra: 900 encuestas

Orden alfabético





Juan Manuel Galán: Imagen - Conocimiento

Muestra: 900 encuestas

Orden alfabético





María Claudia Lacouture: Imagen - Conocimiento

Muestra: 900 encuestas

Orden alfabético





María Fernanda Cabal: Imagen - Conocimiento

Muestra: 900 encuestas

Orden alfabético





María José Pizarro: Imagen - Conocimiento

Muestra: 900 encuestas

Orden alfabético





Mauricio Cárdenas Santamaría: Imagen - Conocimiento

Muestra: 900 encuestas

Orden alfabético





Susana Muhamad: Imagen - Conocimiento

Muestra: 900 encuestas

Orden alfabético





Miguel Uribe Turbay: Imagen - Conocimiento

Muestra: 900 encuestas

Orden alfabético





Paloma Valencia: Imagen - Conocimiento

Muestra: 900 encuestas

Orden alfabético





Paola Holguín: Imagen - Conocimiento

Muestra: 900 encuestas

Orden alfabético





Roy Barreras: Imagen - Conocimiento

Muestra: 900 encuestas

Orden alfabético





Sergio Fajardo: Imagen - Conocimiento

Muestra: 900 encuestas

Orden alfabético





Vicky Dávila: Imagen - Conocimiento

Muestra: 900 encuestas

Orden alfabético











Comparativo: Imagen - Conocimiento

Muestra: 900 encuestas

Ranking por favorabilidad







POTENCIAL CANDIDATO	FAVORABLE	DESFAVORABLE	LO CONOCE	NO LO CONOCE
01  JUAN DANIEL OVIEDO	69,7%	30,3%	46,9%	53,1%
02  JUAN MANUEL GALÁN	64,3%	35,7%	79,1%	20,9%
03  SERGIO FAJARDO	63,9%	36,1%	85,4%	14,6%
04  DAVID LUNA	60,3%	39,7%	61,4%	38,6%
05  LUIS GILBERTO MURILLO	59,6%	40,4%	48,8%	51,2%
06  ALEJANDRO GAVIRIA	58,0%	42,0%	76,0%	24,0%



Comparativo: Imagen - Conocimiento

Muestra: 900 encuestas

Ranking por favorabilidad







POTENCIAL CANDIDATO	FAVORABLE	DESFAVORABLE	LO CONOCE	NO LO CONOCE
07  CARLOS CAICEDO	58,0%	42,0%	43,4%	56,6%
08  JUAN CARLOS PINZÓN	54,9%	45,1%	50,0%	50,0%
09  GERMÁN VARGAS LLERAS	54,3%	45,7%	89,4%	10,6%
10  SUSANA MUHAMAD	50,4%	49,6%	53,9%	46,1%
11  JAIME ANDRÉS BELTRÁN	49,8%	50,2%	70,1%	29,9%
12  VICKY DÁVILA	49,6%	50,4%	89,0%	11,0%



Comparativo: Imagen - Conocimiento

Muestra: 900 encuestas

Ranking por favorabilidad







POTENCIAL CANDIDATO	FAVORABLE	DESFAVORABLE	LO CONOCE	NO LO CONOCE
13  JOSÉ MANUEL RESTREPO	47,9%	52,1%	26,4%	73,6%
14  MIGUEL URIBE TURBAY	45,9%	54,1%	64,6%	35,4%
15  JOTA PE HERNÁNDEZ	45,0%	55,0%	79,5%	20,5%
16  DAVID RACERO	44,6%	55,4%	48,0%	52,0%
17  IVÁN CEPEDA CASTRO	44,5%	55,5%	73,6%	26,4%
18  DANIEL QUINTERO	44,1%	55,9%	68,9%	31,1%



Comparativo: Imagen - Conocimiento

Muestra: 900 encuestas

Ranking por favorabilidad







POTENCIAL CANDIDATO	FAVORABLE	DESFAVORABLE	LO CONOCE	NO LO CONOCE
19  CLAUDIA LÓPEZ	44,0%	56,0%	93,0%	7,0%
20  MARÍA JOSÉ PIZARRO	43,5%	56,5%	65,0%	35,0%
21  ANDRÉS GUERRA HOYOS	43,3%	56,7%	8,9%	91,1%
22  CAROLINA CORCHO	42,9%	57,1%	55,5%	44,5%
23  PALOMA VALENCIA	42,8%	57,2%	76,0%	24,0%
24  MAURICIO CÁRDENAS SANTAMARÍA	40,2%	59,8%	44,1%	55,9%



Comparativo: Imagen - Conocimiento

Muestra: 900 encuestas

Ranking por favorabilidad







POTENCIAL CANDIDATO	FAVORABLE	DESFAVORABLE	LO CONOCE	NO LO CONOCE
25  GUSTAVO BOLÍVAR	38,8%	61,2%	85,4%	14,6%
26  MARÍA FERNANDA CABAL	38,0%	62,0%	82,3%	17,7%
27  DANIEL PALACIOS	37,1%	62,9%	28,3%	71,7%
28  MARÍA CLAUDIA LACOUTURE	36,5%	63,5%	34,3%	65,7%
29  FRANCISCO BARBOSA	35,0%	65,0%	58,7%	41,3%
30  JUAN FERNANDO CRISTO	34,0%	66,0%	66,5%	33,5%



Comparativo: Imagen - Conocimiento

Muestra: 900 encuestas

Ranking por favorabilidad

POTENCIAL CANDIDATO	FAVORABLE	DESFAVORABLE	LO CONOCE	NO LO CONOCE
31  JAIME PUMAREJO	31,8%	68,2%	36,2%	63,8%
32  FRANCIA MÁRQUEZ	28,5%	71,5%	94,9%	5,1%
33  PAOLA HOLGUÍN	27,2%	72,8%	56,9%	43,1%
34  JUAN GUILLERMO ZULUAGA	26,7%	73,3%	25,6%	74,4%
35  HÉCTOR OLIMPO ESPINOSA	24,3%	75,7%	10,6%	89,4%
36  ROY BARRERAS	18,8%	81,2%	79,1%	20,9%



POTENCIALES CANDIDATOS 2026

[03/MAR/2025 - ED. 02]



ESCENARIO REGIONAL



Aidubby Mateus: Imagen - Conocimiento

Muestra: 900 encuestas

Orden alfabético





Alfonso Eljach: Imagen - Conocimiento

Muestra: 900 encuestas

Orden alfabético





Aleicer Castro Jiménez: Imagen - Conocimiento

Muestra: 900 encuestas

Orden alfabético





Alexcevith Acosta: Imagen - Conocimiento

Muestra: 900 encuestas

Orden alfabético





Álvaro Rueda: Imagen - Conocimiento

Muestra: 900 encuestas

Orden alfabético





Andrés Parra: Imagen - Conocimiento

Muestra: 900 encuestas

Orden alfabético





Carlos Alberto Morales: Imagen - Conocimiento

Muestra: 900 encuestas

Orden alfabético





Carlos Alberto Román: Imagen - Conocimiento

Muestra: 900 encuestas

Orden alfabético





Carlos Parra: Imagen - Conocimiento

Muestra: 900 encuestas

Orden alfabético





Carlos Sotomonte: Imagen - Conocimiento

Muestra: 900 encuestas

Orden alfabético





Carlos Roberto Ávila: Imagen - Conocimiento

Muestra: 900 encuestas

Orden alfabético





Claudia Porrás: Imagen - Conocimiento

Muestra: 900 encuestas

Orden alfabético





Claudia Patricia Andrade : Imagen - Conocimiento

Muestra: 900 encuestas

Orden alfabético





Consuelo Ordóñez : Imagen - Conocimiento

Muestra: 900 encuestas

Orden alfabético





Cristian Andrés Arguello : Imagen - Conocimiento

Muestra: 900 encuestas

Orden alfabético





Cristian Avendaño : Imagen - Conocimiento

Muestra: 900 encuestas

Orden alfabético





Darío Echeverri Serrano: Imagen - Conocimiento

Muestra: 900 encuestas

Orden alfabético





Dennys Vidal Vesga Cediel: Imagen - Conocimiento

Muestra: 900 encuestas

Orden alfabético





Diego Fran Ariza Pérez: Imagen - Conocimiento

Muestra: 900 encuestas

Orden alfabético





Fabián Oviedo: Imagen - Conocimiento

Muestra: 900 encuestas

Orden alfabético





Eduardo Ramírez Alipio: Imagen - Conocimiento

Muestra: 900 encuestas

Orden alfabético





Edwin Adrián García: Imagen - Conocimiento

Muestra: 900 encuestas

Orden alfabético





Edwin Palma Egea: Imagen - Conocimiento

Muestra: 900 encuestas

Orden alfabético





Elkin David Bueno Altagona: Imagen - Conocimiento

Muestra: 900 encuestas

Orden alfabético





Emiro Arias Bueno: Imagen - Conocimiento

Muestra: 900 encuestas

Orden alfabético





Érika Tatiana Sánchez Pinto: Imagen - Conocimiento

Muestra: 900 encuestas

Orden alfabético





Erwin Jiménez Becerra: Imagen - Conocimiento

Muestra: 900 encuestas

Orden alfabético





Fabián Díaz Plata: Imagen - Conocimiento

Muestra: 900 encuestas

Orden alfabético





Esperanza Valbuena López: Imagen - Conocimiento

Muestra: 900 encuestas

Orden alfabético





Fernando Vargas Mendoza: Imagen - Conocimiento

Muestra: 900 encuestas

Orden alfabético





Francisco Javier Rey : Imagen - Conocimiento

Muestra: 900 encuestas

Orden alfabético





Gloria Flórez Schneider: Imagen - Conocimiento

Muestra: 900 encuestas

Orden alfabético





Gustavo Moreno : Imagen - Conocimiento

Muestra: 900 encuestas

Orden alfabético





Héctor Mantilla Rueda: Imagen - Conocimiento

Muestra: 900 encuestas

Orden alfabético





Henry Riaño Castillo: Imagen - Conocimiento

Muestra: 900 encuestas

Orden alfabético





Hernán Porras Díaz: Imagen - Conocimiento

Muestra: 900 encuestas

Orden alfabético





Horacio José Serpa: Imagen - Conocimiento

Muestra: 900 encuestas

Orden alfabético





Iván Fernando Aguilar: Imagen - Conocimiento

Muestra: 900 encuestas

Orden alfabético





Jaime Ariza Correa: Imagen - Conocimiento

Muestra: 900 encuestas

Orden alfabético






Jaime Durán Barrera: Imagen - Conocimiento

Muestra: 900 encuestas

Orden alfabético





Jahel Quiroga Carrillo: Imagen - Conocimiento

Muestra: 900 encuestas

Orden alfabético





Jairo Cala Suárez: Imagen - Conocimiento

Muestra: 900 encuestas

Orden alfabético





Javier Alonso Villamizar : Imagen - Conocimiento

Muestra: 900 encuestas

Orden alfabético





Javier Acevedo Beltrán: Imagen - Conocimiento

Muestra: 900 encuestas

Orden alfabético





Jennyfer Almeida Carrillo: Imagen - Conocimiento

Muestra: 900 encuestas

Orden alfabético





Jonathan Eduardo Pineda López: Imagen - Conocimiento

Muestra: 900 encuestas

Orden alfabético





José Alberto Calderón: Imagen - Conocimiento

Muestra: 900 encuestas

Orden alfabético





José Gabriel Giratá: Imagen - Conocimiento

Muestra: 900 encuestas

Orden alfabético





Jorge Figueroa Clausen: Imagen - Conocimiento

Muestra: 900 encuestas

Orden alfabético





Juan Carlos Celis: Imagen - Conocimiento

Muestra: 900 encuestas

Orden alfabético





Juan Manuel Cortes: Imagen - Conocimiento

Muestra: 900 encuestas

Orden alfabético





Julián Silva Cala: Imagen - Conocimiento

Muestra: 900 encuestas

Orden alfabético





Laura Cristina Ahumada: Imagen - Conocimiento

Muestra: 900 encuestas

Orden alfabético





Lina Barrera Rueda: Imagen - Conocimiento

Muestra: 900 encuestas

Orden alfabético





Luis Arismendi: Imagen - Conocimiento

Muestra: 900 encuestas

Orden alfabético





Luis Carlos Ayala: Imagen - Conocimiento

Muestra: 900 encuestas

Orden alfabético





Luz Dana Leal: Imagen - Conocimiento

Muestra: 900 encuestas

Orden alfabético





Luis Eduardo Díaz: Imagen - Conocimiento

Muestra: 900 encuestas

Orden alfabético





Ferley Sierra Jaimes: Imagen - Conocimiento

Muestra: 900 encuestas

Orden alfabético





Luis Mauricio Quiñones: Imagen - Conocimiento

Muestra: 900 encuestas

Orden alfabético





Luis Roberto Ordóñez: Imagen - Conocimiento

Muestra: 900 encuestas

Orden alfabético





Ludwing Gómez: Imagen - Conocimiento

Muestra: 900 encuestas

Orden alfabético





Ludwing Mantilla: Imagen - Conocimiento

Muestra: 900 encuestas

Orden alfabético





Luis Alfonso Gallo: Imagen - Conocimiento

Muestra: 900 encuestas

Orden alfabético





Mario Andrés Galán: Imagen - Conocimiento

Muestra: 900 encuestas

Orden alfabético





Mario Hernández Chavarro: Imagen - Conocimiento

Muestra: 900 encuestas

Orden alfabético





Mario José Carvajal : Imagen - Conocimiento

Muestra: 900 encuestas

Orden alfabético





Mary Anne Andrea Perdomo: Imagen - Conocimiento

Muestra: 900 encuestas

Orden alfabético





Mauricio Mejía Abello: Imagen - Conocimiento

Muestra: 900 encuestas

Orden alfabético





Miguel Moreno: Imagen - Conocimiento

Muestra: 900 encuestas

Orden alfabético





Miguel Ángel Pinto: Imagen - Conocimiento

Muestra: 900 encuestas

Orden alfabético





Milena Garcés Acevedo: Imagen - Conocimiento

Muestra: 900 encuestas

Orden alfabético





Mauricio Aguilar: Imagen - Conocimiento

Muestra: 900 encuestas

Orden alfabético





Nubia López Morales: Imagen - Conocimiento

Muestra: 900 encuestas

Orden alfabético





Omar Lengerke: Imagen - Conocimiento

Muestra: 900 encuestas

Orden alfabético





Óscar Rodríguez: Imagen - Conocimiento

Muestra: 900 encuestas

Orden alfabético





Óscar Villamizar: Imagen - Conocimiento

Muestra: 900 encuestas

Orden alfabético





Óscar Orlando Porras: Imagen - Conocimiento

Muestra: 900 encuestas

Orden alfabético





Paula Andrea Ramírez: Imagen - Conocimiento

Muestra: 900 encuestas

Orden alfabético





Raúl Julián Serrano: Imagen - Conocimiento

Muestra: 900 encuestas

Orden alfabético





René Garzón: Imagen - Conocimiento

Muestra: 900 encuestas

Orden alfabético





Rodrigo Romero: Imagen - Conocimiento

Muestra: 900 encuestas

Orden alfabético





Sandra Yaneth Jaimes: Imagen - Conocimiento

Muestra: 900 encuestas

Orden alfabético





Yulia Rodríguez: Imagen - Conocimiento

Muestra: 900 encuestas

Orden alfabético











Comparativo: Imagen - Conocimiento

Muestra: 900 encuestas

Ranking por favorabilidad







POTENCIAL CANDIDATO	FAVORABLE	DESFAVORABLE	LO CONOCE	NO LO CONOCE
01  OMAR LENGERKE	71,1%	28,9%	47,9%	52,1%
02  GUSTAVO MORENO	70,8%	29,2%	40,5%	59,5%
03  MARIO JOSÉ CARVAJAL	70,5%	29,5%	51,8%	48,2%
04  HÉCTOR MANTILLA RUEDA	70,1%	29,3%	48,6%	51,4%
05  HORACIO JOSÉ SERPA	70,0%	30,0%	46,6%	53,4%
06  LINA BARRERA	69,8%	30,2%	45,9%	54,1%



Comparativo: Imagen - Conocimiento

Muestra: 900 encuestas

Ranking por favorabilidad







POTENCIAL CANDIDATO	FAVORABLE	DESFAVORABLE	LO CONOCE	NO LO CONOCE
07  LUIS EDUARDO DÍAZ MATEUS	69,7%	30,3%	51,8%	48,2%
08  CARLOS ALBERTO MORALES	69,6%	30,4%	50,6%	49,4%
09  NUBIA LÓPEZ MORALES	69,5%	30,5%	38,5%	61,5%
10  HERNÁN PORRAS DÍAZ	69,3%	30,7%	32,7%	67,3%
11  ALFONSO ELJACH	69,1%	30,9%	47,5%	52,5%
12  FERLEY SIERRA JAIMES	69,0%	31,0%	46,7%	53,3%



Comparativo: Imagen - Conocimiento

Muestra: 900 encuestas

Ranking por favorabilidad







POTENCIAL CANDIDATO	FAVORABLE	DESFAVORABLE	LO CONOCE	NO LO CONOCE
13  ALEXCEVITH ACOSTA	69,0%	31,0%	31,5%	68,5%
14  AIDUBBY MATEUS	68,9%	31,1%	22,0%	78,0%
15  ÓSCAR ORLANDO PORRAS	68,8%	31,2%	11,9%	88,1%
16  ÓSCAR VILLAMIZAR	68,6%	31,4%	51,2%	48,8%
17  FERNANDO VARGAS MENDOZA	68,5%	31,5%	34,6%	65,4%
18  GLORIA FLÓREZ SCHNEIDER	68,3%	31,7%	27,2%	72,8%



Comparativo: Imagen - Conocimiento

Muestra: 900 encuestas

Ranking por favorabilidad







POTENCIAL CANDIDATO	FAVORABLE	DESFAVORABLE	LO CONOCE	NO LO CONOCE
19  LAURA CRISTINA AHUMADA	68,2%	31,8%	9,3%	90,7%
20  DIEGO FRAN ARIZA PÉREZ	68,1%	31,9%	42,0%	58,0%
21  FABIÁN DÍAZ	68,0%	32,0%	38,1%	61,9%
22  ÓSCAR RODRÍGUEZ	67,9%	32,1%	12,8%	87,2%
23  CONSUELO ORDÓÑEZ	67,7%	32,3%	44,0%	56,0%
24  FABIÁN OVIEDO	67,7%	32,3%	36,6%	63,4%



Comparativo: Imagen - Conocimiento

Muestra: 900 encuestas

Ranking por favorabilidad







POTENCIAL CANDIDATO	FAVORABLE	DESFAVORABLE	LO CONOCE	NO LO CONOCE
25  ESPERANZA VALBUENA	67,6%	32,4%	10,9%	89,1%
26  MIGUEL MORENO	67,3%	32,7%	32,7%	67,3%
27  CARLOS ROBERTO ÁVILA	67,2%	32,8%	52,9%	47,1%
28  ÁLVARO RUEDA	67,0%	33,0%	36,6%	63,4%
29  HENRY RIAÑO CASTILLO	66,9%	33,10%	14,8%	85,2%
30  MIGUEL ÁNGEL PINTO	66,8%	33,2%	57,2%	42,8%



Comparativo: Imagen - Conocimiento

Muestra: 900 encuestas

Ranking por favorabilidad







POTENCIAL CANDIDATO	FAVORABLE	DESFAVORABLE	LO CONOCE	NO LO CONOCE
31  JOSÉ ALBERTO CALDERÓN	66,6%	33,4%	10,0%	90,0%
32  LUIS CARLOS AYALA	66,5%	33,5%	11,7%	88,3%
33  JAIRO CALA SUÁREZ	66,4%	33,6%	14,0%	86,0%
34  LUDWING MANTILLA	66,2%	33,8%	28,4%	71,6%
35  RAÚL JULIÁN SERRANO	66,1%	33,9%	14,8%	85,2%
36  JAVIER ACEVEDO	66,0%	34,0%	20,2%	79,8%



Comparativo: Imagen - Conocimiento

Muestra: 900 encuestas

Ranking por favorabilidad







POTENCIAL CANDIDATO	FAVORABLE	DESFAVORABLE	LO CONOCE	NO LO CONOCE
37  JAVIER ALONSO VILLAMIZAR	65,9%	34,1%	15,6%	84,4%
38  JOSÉ GABRIEL GIRATÁ	65,7%	34,3%	9,3%	90,7%
39  JULIÁN SILVA CALA	65,5%	34,5%	26,1%	73,9%
40  CARLOS PARRA	65,4%	34,6%	50,2%	49,8%
41  CARLOS SOTOMONTE	65,2%	34,8%	40,9%	59,1%
42  CRISTIAN AVENDAÑO	65,0%	35,0%	34,6%	65,4%



Comparativo: Imagen - Conocimiento

Muestra: 900 encuestas

Ranking por favorabilidad







POTENCIAL CANDIDATO	FAVORABLE	DESFAVORABLE	LO CONOCE	NO LO CONOCE
43  YULIA RODRÍGUEZ	64,8%	35,2%	24,9%	75,1%
44  LUIS ROBERTO ORDÓÑEZ	64,7%	35,3%	24,9%	75,1%
45  RENÉ GARZÓN	64,6%	35,4%	37,4%	62,6%
46  LUIS MAURICIO QUIÑONES	64,4%	35,6%	9,7%	90,3%
47  LUIS ALFONSO GALLO	64,3%	35,7%	9,7%	90,3%
48  EMIRO ARIAS BUENO	64,1%	35,9%	44,7%	55,3%



Comparativo: Imagen - Conocimiento

Muestra: 900 encuestas

Ranking por favorabilidad







POTENCIAL CANDIDATO	FAVORABLE	DESFAVORABLE	LO CONOCE	NO LO CONOCE
49  EDWIN GARCÍA	64,0%	36,0%	8,9%	91,1%
50  LUIS ARISMENDI	63,8%	36,2%	11,7%	88,3%
51  MAURICIO MEJÍA	63,5%	36,5%	38,5%	61,5%
52  MARIO HERNÁNDEZ CHAVARRO	63,3%	36,7%	28,4%	71,6%
53  EDWIN PALMA EGEEA	63,0%	37,0%	24,9%	75,1%
54  LUDWING GÓMEZ	62,8%	37,2%	13,6%	86,4%



Comparativo: Imagen - Conocimiento

Muestra: 900 encuestas

Ranking por favorabilidad







POTENCIAL CANDIDATO	FAVORABLE	DESFAVORABLE	LO CONOCE	NO LO CONOCE
55  ERWIN JIMÉNEZ	62,5%	37,5%	17,5%	82,5%
56  CLAUDIA ANDRADE	62,4%	37,6%	21,0%	79,0%
57  CARLOS ALBERTO ROMÁN	62,2%	37,8%	35,0%	65,0%
58  ALEICER CASTRO	62,0%	38,0%	10,9%	89,1%
59  JUAN CARLOS CELIS	61,6%	38,4%	16,3%	83,7%
60  JORGE FIGUEROA CLAUSEN	61,3%	38,7%	38,9%	61,1%



Comparativo: Imagen - Conocimiento

Muestra: 900 encuestas

Ranking por favorabilidad







POTENCIAL CANDIDATO	FAVORABLE	DESFAVORABLE	LO CONOCE	NO LO CONOCE
61  MARIO ANDRÉS GALÁN	61,1%	38,9%	7,4%	92,6%
62  JUAN MANUEL CORTÉS	59,8%	40,2%	24,5%	75,5%
63  MARY ANNE PERDOMO	59,5%	40,5%	14,4%	85,6%
64  IVÁN AGUILAR	59,1%	40,9%	45,9%	54,1%
65  RODRIGO ROMERO	58,8%	41,2%	18,3%	81,7%
66  FRANCISCO JAVIER REY	58,4%	41,6%	10,1%	89,9%



Comparativo: Imagen - Conocimiento

Muestra: 900 encuestas

Ranking por favorabilidad



POTENCIAL CANDIDATO	FAVORABLE	DESFAVORABLE	LO CONOCE	NO LO CONOCE
67  SANDRA JAIMES	58,0%	42,0%	14,4%	85,6%
68  LUZ DANA LEAL	57,6%	42,4%	27,2%	72,8%
69  JONATHAN EDUARDO PINEDA	57,0%	43,0%	15,6%	84,4%
70  JAHEL QUIROGA	56,7%	43,3%	10,5%	89,5%
71  JAIME ARIZA CORREA	56,3%	43,7%	12,5%	87,5%
72  CRISTIAN ANDRÉS ARGUELLO	56,0%	44,0%	24,9%	75,1%



Comparativo: Imagen - Conocimiento

Muestra: 900 encuestas

Ranking por favorabilidad







POTENCIAL CANDIDATO	FAVORABLE	DESFAVORABLE	LO CONOCE	NO LO CONOCE
73  ÉRIKA TATIANA SÁNCHEZ	55,5%	45,5%	24,5%	75,5%
74  ANDRÉS PARRA	55,0%	45,0%	24,1%	75,9%
75  MILENA GARCÉS ACEVEDO	54,6%	45,4%	8,9%	91,1%
76  JENNYFER ALMEIDA CARRILLO	54,1%	45,9%	5,8%	94,2%
77  EDUARDO RAMÍREZ ALIPIO	53,7%	46,3%	8,2%	91,8%
78  CLAUDIA PORRAS	53,2%	46,8%	23,3%	76,7%



Comparativo: Imagen - Conocimiento

Muestra: 900 encuestas

Ranking por favorabilidad

POTENCIAL CANDIDATO	FAVORABLE	DESFAVORABLE	LO CONOCE	NO LO CONOCE
79  ELKIN BUENO ALTAHONA	52,5%	47,5%	44,7%	55,3%
80  DENNYS VESGA CEDIEL	51,7%	48,3%	7,0%	93,0%
81  JAIME DURÁN BARRERA	50,6%	49,4%	48,6%	51,4%
82  DARÍO ECHEVERRI	49,7%	50,3%	24,9%	75,1%
83  PAULA ANDREA RAMÍREZ	49,1%	50,9%	17,1%	82,9%
84  MAURICIO AGUILAR	48,8%	51,2%	65,0%	35,0%



POTENCIALES CANDIDATOS 2026

[03/MAR/2025 - ED. 02]

